

AiC 智者 · 算未来

参赛指南

2026 AIC Competition Guidance

全球校园人工智能算法精英大赛组委会



目录

选手参赛指南	2
一、报名方式	2
二、注册与登录	2
(一) 登录页面	2
(二) 用户注册页面	2
三、填写个人信息	3
(一) 参赛学生基本信息填写	3
(二) 企事业单位参赛人员基本信息填写	4
四、竞赛报名	4
五、邀请/修改成员	5
六、缴费与开票	5
(一) 缴费方式	5
(二) 发票开具	6
七、作品提交	7
八、成绩查询	8
(一) 成绩查询	8
(二) 奖状下载	8
九、赛题变更	8
十、比赛数据集获取	9
十一、排行榜查看	10
指导教师操作指南	11
一、报名方式	11
二、注册与登录	11
(一) 登录页面	11
(二) 用户注册页面	11
三、填写个人信息	12
四、管理指导的竞赛组	12
五、缴费与开票	13
(一) 缴费方式	13
(二) 发票开具	14
六、参赛作品与成绩详情	15

選手參賽指南

一、報名方式

進入大賽官網（www.aicomp.cn）點擊右上角“大賽報名”按鈕（參考下图）進入登錄頁面。

二、註冊與登錄

（一）登錄頁面

填寫賬號（註冊賬號使用的手机号）、密碼、驗證碼進行登錄。



登錄頁面

若忘記密碼，則點擊“找回密碼”跳轉到找回密碼頁面，若未註冊則點擊“註冊”按鈕跳轉到用戶註冊頁面。

（二）用戶註冊頁面

填寫相應信息，進行註冊。註冊成功后點擊“立即登錄”返回登錄頁面。註冊時請參賽者根據參賽情況進行身份選擇：參賽學生/指導教師/企事業單位參賽人員。

請注意：註冊提交前請再次確認所選身份，身份選擇後將無法進行身份轉換。

注册账号 已有账号, 返回登录 >

请选择身份

- 参赛选手
- 指导教师
- 企事业单位参赛人员

请输入手机号码(选填)

请再次确认身份, 注册完成后将无法转变身份!

请输入图形验证码 **x y a b**

请输入短信验证码 **获取验证码**

请输入密码

请再次输入密码

提交

注册账号页面（请填写真实姓名）

三、填写个人信息

（一）参赛学生基本信息填写

第一次进入报名界面时，请点击左侧“我的基本信息”补全个人资料并点击提交保存（务必确保基本信息真实）。联系方式请填写常用手机号和邮箱，确保能及时接收大赛组委会的通知（如缴费提醒、作品审核结果、赛题更新等）。

我的基本信息

* 性别: 女

* 证件类型: 身份证

* 身份证件号: [Redacted]

* 手机号码: [Redacted]

* 邮箱地址: office@aicomp.cn

* 学号: 20170826

* 高校所在国家及地区: 中国大陆及港澳台

* 教育层次: 本科

* 所在学校: 澳门科技大学

* 所在省: 澳门特别行政区

* 所在学院: [Redacted]

* 所学专业: [Redacted]

* 入学年份: 2022

* 学科门类名称: 艺术学

* 学科门类代码: BK-13

* 一级学科名称: [Redacted]

* 一级学科代码: BK-1304

提交

我的基本信息页面

港澳台地区参赛选手基本信息填写同上，学生类型选择→中国大陆及港澳台，选择所在学校即可。

注：若发现系统中需修改或缺失的高校信息，请相应高校信息发送至邮箱：**office@aicomp.cn**，工作人员会进行处理。

（二）企事業單位參賽人員基本信息填寫

企事業單位參賽人員請務必填寫好基本信息後再進行報名，所在省/市為單位所在地區。

我的基本信息

賬號: 17...30

姓名: 小时

用戶角色: 企事業單位參賽人員

照片: 上傳

性別: 請選擇性別

证件类型: 請選擇证件类型

身份證號: 請輸入身份證號

手機號碼: 17...0

郵箱地址: 請輸入郵箱地址

教育層次: 請選擇教育層次

所在省: 請選擇所在省

所在市: 請輸入所在市

單位名稱: 請輸入單位名稱

所在部門: 請輸入所在部門

職務/職稱: 請輸入職務/職稱

企事業單位參賽人員基本信息頁面

四、競賽報名

點擊左側“競賽報名”進入報名頁面，可點擊“賽道賽題”查看賽道所有賽題，然後點擊“報名參賽”進行參賽團隊報名（每個參賽團隊可選擇多個賽題參賽。同一賽題，每位選手只能加入一個團隊參賽）。

1. 點擊競賽報名

2. 點擊查看賽題

3. 點擊報名參賽

賽道賽題

賽道名稱	賽題名稱	報名開始時間	報名截止時間	上傳作品開始時間	上傳作品截止時間	繳費開始時間	操作
AIGC智能體	智能體專項賽	2026-03-11	2026-05-31	2026-03-11	2026-05-31	2026-03-11	詳情 報名參賽
AIGC創新產品	技術型產品	2026-03-11	2026-05-31	2026-03-11	2026-05-31	2026-03-11	詳情 報名參賽

競賽報名頁面流程

五、邀請/修改成員

點擊左側“我的參賽信息”可查看小組信息。



個人小組信息頁面

如需邀請成員，請隊長進行報名並點擊“邀請成員”，被邀請成員**必須註冊並完善個人信息**才可邀請成功。隊長邀請成員後，團隊成員需登錄賬號後點擊右上角“待辦事項”，點擊“立即處理”後接受團隊邀請。

注：被邀請人必須註冊並完善個人基本信息後才可被邀請。



邀請成員待辦事項界面

六、繳費與開票

(一) 繳費方式

完成報名後，**參賽隊長或指導老師**須登錄報名系統，點擊左側“競賽在**線繳費**”按鈕，進入繳費管理頁面，選擇以下方式之一完成支付：

1. **線上支付（推薦）**：點擊**線上繳費**，通過**支付寶/微信/銀聯**在**線**掃碼繳費。



在线缴费页面

2. 线下对公转账: 点击在线缴费, 上传支付凭据后等待管理员审核, 审核通过后系统将更新缴费状态。



对公转账页面

(二) 发票开具

1. 线上缴费开票

线上缴费付款成功后可点击“申请发票”进行开具。



成功缴费后页面

申请发票 ×

选题信息 团队信息 **缴费发票**

* 团队名称
测试团队

缴费发票

缴费状态 已缴费	缴费方式 在线缴费	缴费时间 2025-06-24 14:32:22	发票状态 未开票
* 抬头类型 请选择抬头类型	* 发票类型 请选择发票类型	* 发票抬头 请输入发票抬头	发票 未上传附件
发票内容 赛事报名费	* 发票接收人邮箱地址 请输入发票接收人邮箱地址 需填写*开头的空格		
备注信息 请输入备注信息			

0 / 300

提交

发票信息填写页面

2. 对公转账开票

对公转账开票请扫描下方二维码或[点击链接](#)填写基本信息，开票后将发送至预留邮箱。

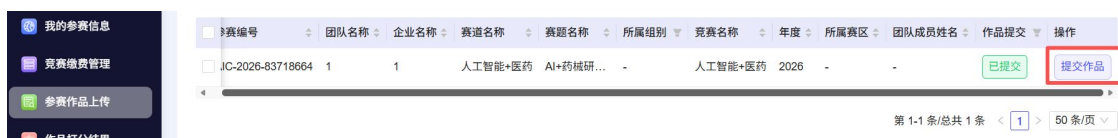


对公转账信息采集表

*若有其他问题请添加发票答疑 QQ 群：1026637157。

七、作品提交

提交作品的参赛团队，须由队长登录报名系统，点击左侧“参赛作品上传”进入作品提交页面，按要求上传完整参赛材料，截止时间后不可修改。



参赛作品上传选择页面

八、成绩查询

（一）成绩查询

获奖公示期结束后，可在左侧“参赛成绩查询”中查看详细信息，包括省赛/国赛获奖等级、团队/指导老师获奖证书编号等。



参赛作品成绩查询页面



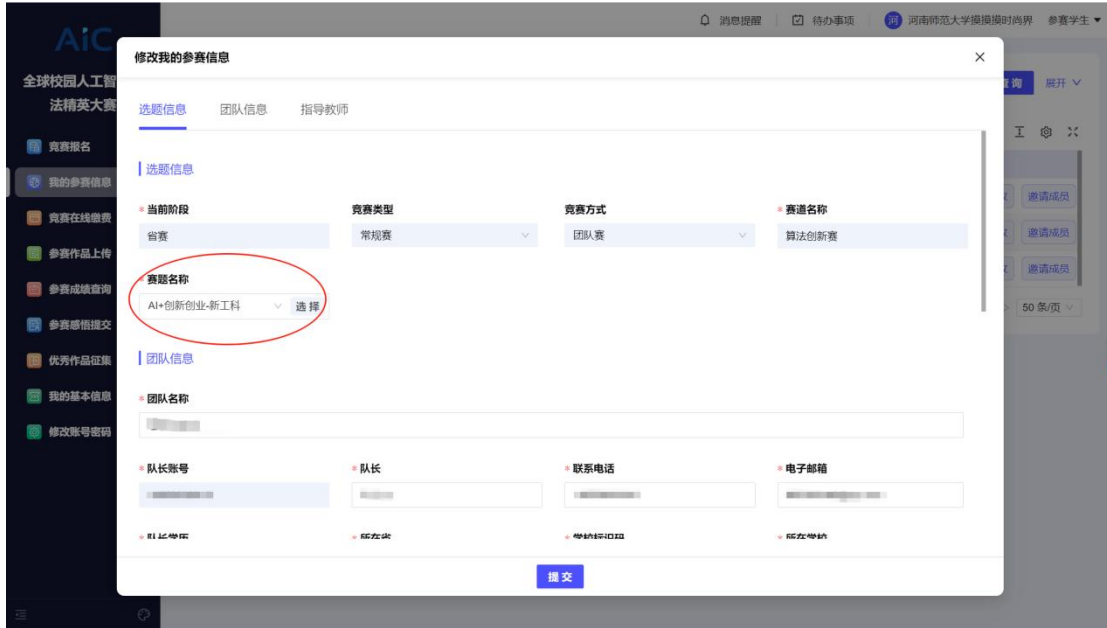
证书编号查询

（二）奖状下载

查询获奖证书编号后，登录网址：<https://certificate.aicomp.cn/> 查询并下载获奖证书。

九、赛题变更

在报名比赛后，若需要变更赛题，可由队长在“我的参赛信息”中点击修改按钮，在选题信息中选择赛题名称进行修改。（**报名截止日期后将停止修改**）



我的参赛信息页面

十、比赛数据集获取

需要获取数据集的赛题，在完成第六步成功缴费后可在“我的参赛信息”——“详情”中获取数据集链接及提取码。



我的参赛信息示意图



挑战赛数据集示意图

十一、排行榜查看

算法挑战赛或“打榜类”赛题参赛选手在提交完作品后，可在大赛官网（www.aicomp.cn）导航栏-点击“排行榜”进行查看。



AIC大赛算法挑战赛排行榜

选择相应赛题的排行榜，点击查看排名

序号	年度	赛题名称	竞赛名称	操作
1	2025	视觉+几何+语义：多源异构数据协同的视频目标跟踪	AIC-算法挑战赛	查看排行榜
2	2025	4D毫米波雷达和单目摄像头视觉融合算法	AIC-算法挑战赛	查看排行榜
3	2025	网络监督细粒度图像识别	AIC-算法挑战赛	查看排行榜
4	2025	基于AI的智能旅行规划	AIC-算法挑战赛	查看排行榜

排行榜页面示意图

指導教師操作指南

一、報名方式

進入大賽官網（www.aicomp.cn）點擊右上角“大賽報名”按鈕（參考下图）進入登錄頁面。

二、註冊與登錄

（一）登錄頁面

填寫賬號（註冊賬號使用的手机号）、密碼、驗證碼進行登錄。



登錄頁面

若忘記密碼，則點擊“找回密碼”跳轉到找回密碼頁面，若未註冊則點擊“註冊”按鈕跳轉到用戶註冊頁面。

（二）用戶註冊頁面

填寫相應信息，進行註冊。註冊成功後點擊“立即登錄”返回登錄頁面。**註冊時進行身份選擇為指導教師。**

請注意：註冊提交前請再次確認所選身份，身份選擇後將無法進行身份轉換。



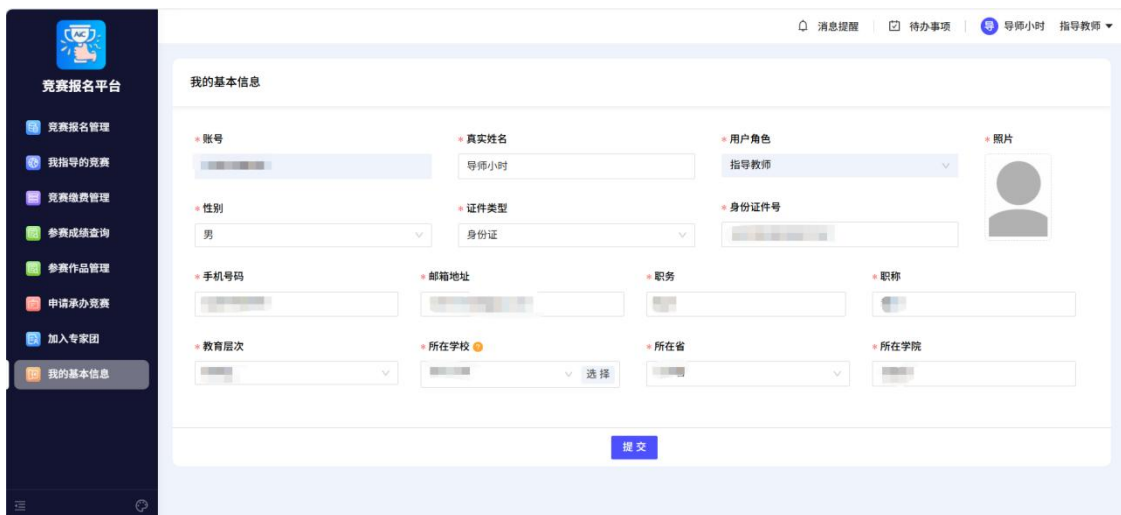
The screenshot shows the '注册账号' (Register Account) page on the '竞赛报名平台' (Competition Registration Platform). The page has a header with the platform name and a '已有账号, 返回登录 >' (Already have an account, return to login >) link. The main content area contains several input fields: '请选择身份' (Please select identity) with a dropdown menu where '指导教师' (Mentor) is highlighted in a red box; '请输入手机号(登录账号)' (Please enter mobile number (login account)); '请输入图形验证码' (Please enter graphical verification code) with the value 't1e0'; '请输入短信验证码' (Please enter SMS verification code) with a '获取验证码' (Get verification code) button; '请输入密码' (Please enter password); and '请再次输入密码' (Please re-enter password). The background features a blue abstract graphic.

注册账号页面（请填写真实姓名）

三、填写个人信息

第一次进入报名界面时，请点击左侧“我的基本信息”补全个人资料并点击提交保存。

注：必须完成所有带*号的信息填写才能进行下一步。

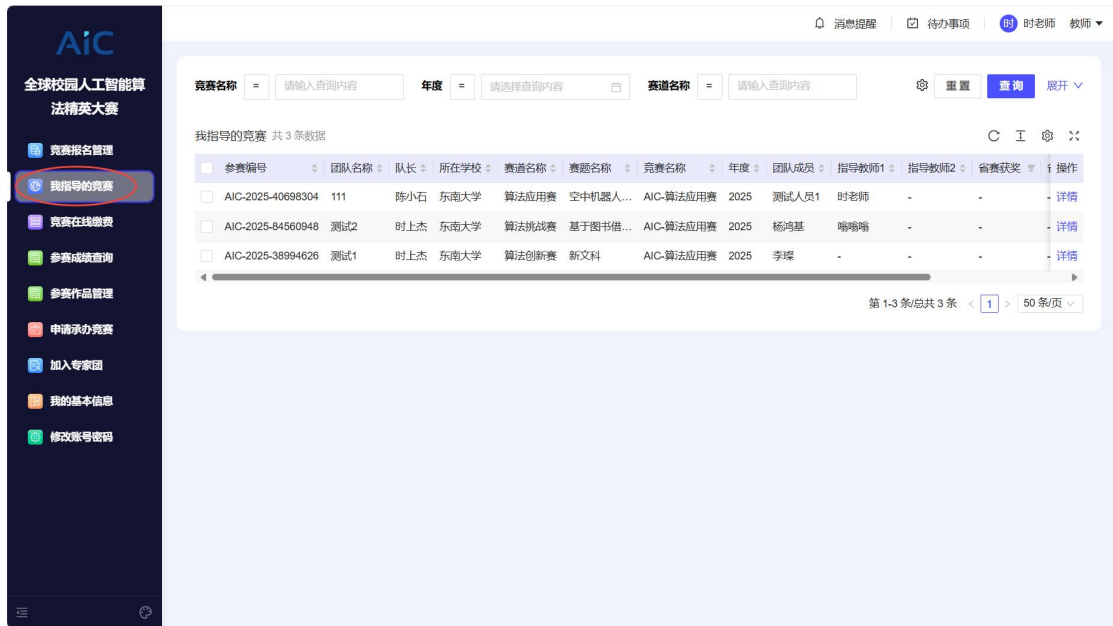


The screenshot shows the '我的基本信息' (My Basic Information) page. On the left is a dark sidebar with navigation options: '竞赛报名平台', '竞赛报名管理', '我指导的竞赛', '竞赛缴费管理', '参赛成绩查询', '参赛作品管理', '申请承办竞赛', '加入专家团', and '我的基本信息' (highlighted). The main content area is titled '我的基本信息' and contains a form with the following fields: '账号' (Account), '真实姓名' (Real Name) with a '*' symbol, '用户角色' (User Role) with a dropdown set to '指导教师', '照片' (Photo) with a placeholder image; '性别' (Gender) with a dropdown set to '男', '证件类型' (ID Type) with a dropdown set to '身份证', '身份证件号' (ID Number); '手机号码' (Mobile Number), '邮箱地址' (Email Address), '职务' (Position), '职称' (Title); '教育层次' (Education Level), '所在学校' (School) with a dropdown and '选择' (Select) button, '所在省' (Province) with a dropdown, and '所在学院' (College) with a dropdown. A blue '提交' (Submit) button is at the bottom right.

我的基本信息页面

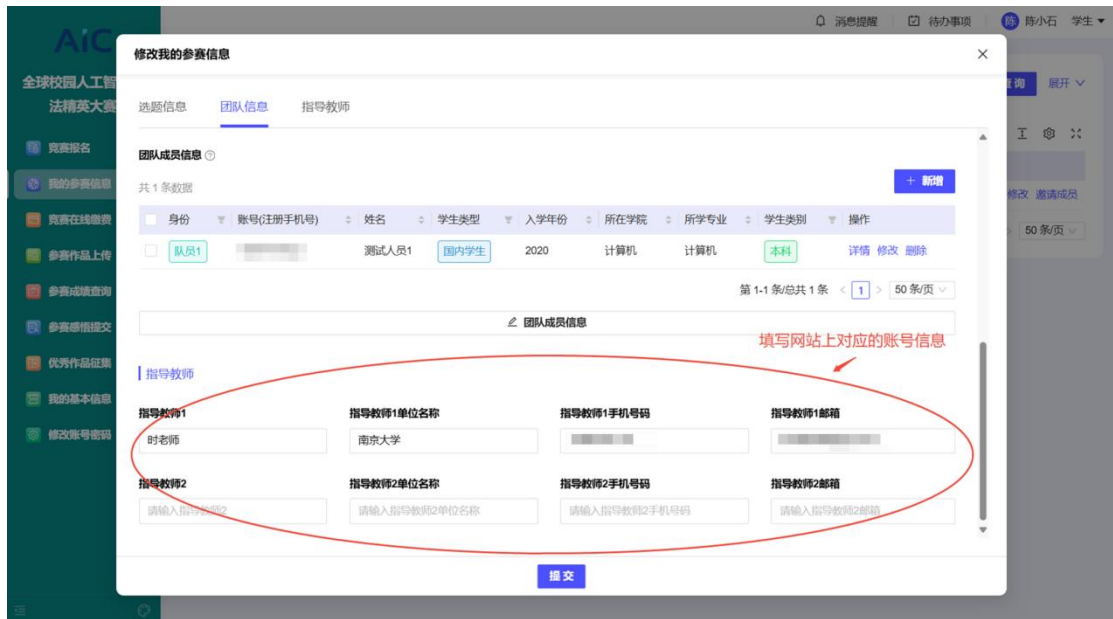
四、管理指导的竞赛组

点击左侧栏中“我指导的竞赛”跳转到我指导的小组详情界面，可查看被指导的小组详细信息。



我指导的竞赛页面示意图

注：在学生端，学生应在小组里添加对应教师信息，学生需填写教师注册的手机号码。



学生端参赛信息示意图

五、缴费与开票

(一) 缴费方式

完成报名后，**参赛队长或指导老师**须登录报名系统，点击左侧“竞赛在线缴费”按钮，进入缴费管理页面，选择以下方式之一完成支付：

1. 线上支付（推荐）：点击在线缴费，通过支付宝/微信/银联在线扫码缴费。



在线缴费页面

2. 线下对公转账: 点击在线缴费, 上传支付凭据后等待管理员审核, 审核通过后系统将更新缴费状态。



对公转账页面

(二) 发票开具

1. 线上缴费开票

线上缴费付款成功后可点击“申请发票”进行开具。



成功缴费后页面

2. 对公转账开票

对公转账开票请扫描下方二维码或[点击链接](#)填写基本信息, 开票后将发送至

预留邮箱。



对公转账信息采集表

*若有其他问题请添加发票答疑 QQ 群：1026637157。

六、参赛作品与成绩详情

教师端可点击左侧栏中“参赛作品管理”与“参赛成绩查询”跳转到教师管理小组的页面，查看竞赛组作品与查询成绩。

注：其中参赛作品管理页面教师端无法直接修改成员作品只可以查看和下载作品。



页面示意图